

380 V

MKS HIGH TECH 680 RC Ultra

Höchstleistung leicht gemacht durch Fernsteuerung

Eigenschaften

- Drehmomentstarker Vierscheiber mit 11,0 kW an 380 Volt inkl. Fahrtrieb, Fernsteuerung und Drehzahlregelung
- Hervorragende Performance in Untergrundvorbereitung, Entschichtung, Sanierung sowie allen dekorativen Schleifaufgaben von Feinschliff bis zur Politur
- Einzigartiges Antriebskonzept mit herausragender Laufruhe, hohen Leistungsreserven und maximalem Werkzeugkontakt
- Gekapselter, vor Schlamm und Staub sicher geschützter Antrieb
- Innovative Aufhängung mit extrem geringen Betriebs- und Reparaturkosten
- Regelbare Wasserpumpe und Sprühkühlung
- Beleuchtung des Arbeitsbereiches
- Zusatzgewichte variabel und auflastbar
- Führungshebel vielfach ergonomisch verstellbar

variable Power

Einsatzbereiche

Entschichtung von Reaktionsharzen

Spachtelmassen und Kleberreste entfernen


Grobe und feine Schleifarbeiten

Natur-, Betonwerkstein und Terrazzo

Estriche/Betone feinschleifen & polieren



3x230 mm




4x230 mm



zur Maschine

Technische Daten

Breite	680 mm
Motorleistung	11 kW
Spannung	380 V
Drehzahl	350-1.950 U/min
Werkzeugträger	
Anzahl	3 oder 4
Werkzeugträger	
Durchmesser	230 mm
Werkzeugträger	
Arbeitsweise	ferngesteuert und manuell
Wassertank	20 L
Saugeranschluss	Easy Connect 80 mm
Artikelnummer	760001 / 760000



Remote Power -
Der Weg in eine neue
Leistungsdimension

inkl.
Fernsteuerung und Fahrtrieb
Drehzahlregelung
variable Schwenkgewichte

MKS HIGH TECH 680 RC Ultra


Die MKS HIGH TECH 680 RC Ultra beeindruckt mit einem **ferngesteuerten Fahrtrieb** und leistungsstarken Motoren für **ergonomisches, ermüdungsfreies Arbeiten**. Ihr **11-kW-Motor** und der drehmomentstarke Antrieb gewährleisten **maximale Kraft und hohe Leistung**, selbst unter anspruchsvollen Bedingungen.

Ein **niedriger Schwerpunkt** und spezielle Werkzeugaufhängungen sorgen für optimalen Werkzeugkontakt und hohe Schleifgeschwindigkeit, auch auf unebenen Böden. Der riemenlose Antrieb bietet Zuverlässigkeit, Laufruhe und **minimale Wartungskosten**, während der gekapselte Antrieb vor Staub und Schlamm schützt.

Zusatzfunktionen wie **Wassertank, Sprühkühlung, Beleuchtung** und auflastbare Schwenkgewichte erweitern die Einsatzmöglichkeiten. Die Fernsteuerung erhöht Ergonomie, Effizienz und Präzision, z. B. beim **automatischen Schwenken**, bleibt jedoch jederzeit **manuell bedienbar**.

Dank ihrer Laufruhe ist die Maschine ideal für **Untergrundvorbereitung, Sanierung** und das Schleifen **sensibler Oberflächen** wie Naturstein oder Terrazzo. Mit regelbarer Drehzahl, hohem Drehmoment und innovativer Werkzeugaufhängung erzielt sie **exzellente Ergebnisse** bei niedrigen Betriebskosten. Das riemenlose Antriebskonzept macht sie langlebig und wirtschaftlich.

Passendes Zubehör und Werkzeuge finden Sie
in unserem Onlineshop:



zum Onlineshop

MKS®



MKS® Funke GmbH
Im Fisserhook 28
D - 46395 Bocholt

+49 [0] 2871 | 24750
info@mks-funke.de
www.mks-funke.de