

A detailed close-up photograph of a grinding wheel. The wheel's surface is covered with several MKS abrasive tools, which are small, rectangular blocks with a complex, multi-faceted geometry. These tools are mounted on the wheel's surface. The background shows the textured, metallic surface of the grinding wheel. The MKS logo is visible in the top right corner of the image.

MKS®

**MKS Werkzeugsysteme:**  
Das Beste für alle  
Bodenschleifmaschinen  
auf dem Markt

mks-funke.de

## Werkzeuge für Bodenschleifmaschinen



### Werkzeugwechsel leicht gemacht!

Das MKS **Schnell-Wechsel-System** zeichnet sich durch seine dauerhaft sichere Funktion, die robuste Bauweise und eine überzeugend einfache Handhabung aus. Alle Bestandteile sind absolut unempfindlich gegenüber Schleifschlamm und Schleifstaub. Sparen Sie Zeit, Gewicht und Kosten!



Einscheiber  
Bestückung = 6 Stück



Dreischeiber  
Bestückung = 3x3 Stück = 9 Stück



Vierscheiber  
Bestückung = 4x3 Stück = 12 Stück

Mit weit mehr als 20 Jahren als Hersteller von Qualitätswerkzeugen kombinieren wir hohe Lebensdauer, schnellen Schliff und optimales Schleifbild miteinander! Für alle auf der Baustelle denkbaren Anwendungsbereiche steht Ihnen ein umfangreiches Werkzeugsortiment samt erfahrener Anwendungstechnik zur Verfügung.



### SUPER-WINGS

Die Alleskönner - Unsere Besten für alle Aufgaben  
Seite 4-5



### XC-LINE

Kühle Spitzenleistung in der Untergrundvorbereitung  
Seite 6-7



### PT-LINE

Unkompliziert und stark - immer wenn grobes schnell gehen muss  
Seite 8



### SOFTSNAKE

Aggressiv und scharf - für härteste Beton- und Industrieböden  
Seite 9



### VIGOR PKD

Scharfe Kante für die schnelle Entschichtung  
Seite 10



### VIGOR PT PKD

Aggressive Höchstleistung für UV und Entschichtung  
Seite 11



### VIGOR SPLITT

Aggressive Höchstleistung für UV und Entschichtung  
Seite 12



### WOODSTOCK/ASBEST

Top-Leistung für alle Sanierungsarbeiten  
Seite 14


**Sie shoppen lieber online?**  
Entdecken Sie unseren Onlineshop  
mit der Vielzahl an Vorteilen:



### **FREEZER**

Optimale Oberflächenstruktur  
für den perfekten Verbund

Seite 15



### **SCHLEIFTÖPFE**

Hervorragende Ergebnisse im  
Randbereich

Seite 16-17



### **250/270 mm Scheiben**

Grobschliff, Entschichtung und  
Sanierung

Seite 18



### **KUNSTHARZWERKZEUGE**

Die überlegenen Dauerläufer für  
Mittel-, Feinschliff und Politur

Seite 20



### **POLIERWERKZEUGE**

Brillante Technik für  
empfindliche Oberflächen

Seite 21



### **DIAMANTPADS**

Unangefochtene Qualität -  
vielseitig einsetzbar

Seite 22

### **ZUBEHÖR Seite 23**

## Service mit Leidenschaft

### **VOR-ORT SERVICE**

Nur mit der richtigen Einarbeitung  
erzielen Sie Erfolge!

Unsere Techniker liefern die neue  
Ausrüstung (bei Bedarf) auf der  
Baustelle an und arbeiten Ihre  
Mitarbeiter direkt vor Ort ein.

### **SCHULUNGSANGEBOT**

Als „Schulungspionier“ der Branche  
führen wir seit 1994 erfolgreich und  
professionell Schulungen durch und  
verfügen über das branchenweit  
führende Schulungszentrum. Die  
Teilnahme an unseren Schulungen  
verschafft Ihnen ein echtes Mehr-  
wert-Erlebnis und einen konkreten  
Wettbewerbsvorteil!

### **REPARATURSERVICE**

In der hauseigenen Werkstatt  
führen wir mit erfahrenerm  
Fachpersonal Inspektionen und  
Reparaturen an Mechanik, Elektrik  
und Elektronik aus. In der Regel  
sind alle Ersatzteile vorrätig, was  
für einen schnellen Austausch und  
geringe Wartezeiten sorgt.




**Sie sind auf der Suche nach dem  
richtigen Ansprechpartner?**

Dann nutzen Sie einfach  
und unkompliziert unsere  
PLZ-Suche



# SUPER-WINGS

- » breit gefächerte **Profi-Werkzeuge**
- » hohe **Diamantkonzentration**
- » **hochwertige** und reine **Diamantkörnung**



## ULTRA HARTE BINDUNG



### Einsatzbereiche:

sehr raue und aggressive Oberflächen, wie z.B. Beton, frischer Estrich, verregneter, verbrannter oder verfrorener Beton, Kunstharzestriche

Bindung	Farbcode	Schleifbild	Körnung	Artikel-Nr.
Ultra hart plus extra	● hellgrün	grob	K0	134242
			K2	134243
Ultra hart plus	● rapsgelb	grob	K000	134231
Ultra hart	● braun	grob	K000	134521
			K1	134526
			K2	134523
			K2,5	134525
			K3	134524

## SEHR HARTE BINDUNG



### Einsatzbereiche:

raue und aggressive Oberflächen, wie z.B. geglätteter Beton, Sand Zementestrich, leicht verregneter, verbrannter oder verfrorener Beton, Anschleifen von Beschichtungen, Untergrundvorbereitung, Entfernung von Frässpuren und Asphalt-Terrazzo

Bindung	Farbcode	Schleifbild	Körnung	Artikel-Nr.	
sehr hart plus extra	● saphierblau	grob	K000	134251	
			K1	134256	
		mittel	K2	134253	
			K3	134254	
sehr hart	● orange	grob	K000	134221	
			K1	134226	
			K2	134223	
			K2,5	134225	
		mittel	K3	134224	
			K4	134228	
			fein	K6	134227

## HARTE BINDUNG



### Einsatzbereiche:

dichte und wenig aggressive Oberflächen wie z.B. geflügelter Beton, Anhydrit-Fließestrich, Anschleifen von Beschichtungen, Asphalt-Terrazzo

Bindung	Farbcode	Schleifbild	Körnung	Artikel-Nr.
Ultra hart plus extra	● laubgrün	grob	K000	134261
			K1	134266
			K2	134263
		mittel	K3	134264

## WEICHE BINDUNG



### Einsatzbereiche:

dichte und nicht aggressive Oberflächen wie z.B. sehr harte und dichte Betonflächen, dichte Industrieestriche, Anschleifen ungefüllter Glatbeschichtungen, Beton-Terrazzo

Bindung	Farbcode	Schleifbild	Körnung	Artikel-Nr.			
Weich	● feuerrot	grob	K000	134271			
			K1	134276			
			K2	134273			
			K2,5	134275			
		mittel weich	K3	134274			
			K4	134278			
			Weich plus	● silbergrau	grob	K000	134281
K1	134286						
K2	134283						
K2,5	134285						
mittel	K3	134284					
	Weich plus	● schwarz			grob	K000	134291
						K1	134296
K2			134293				



K000 = Korn 16/20

K1 = Korn 25/30

K2 = Korn 30/40

K2,5 = Korn 50/60

K3 = Korn 80/100

K4 = Korn 120/140

K6 = Korn 180/200



# XC-LINE

- » Qualitätswerkzeuge mit **kühl bleibender Bindung**
- » **hohe Diamantkonzentration**
- » innovatives **XC-Bindungssystem**



## XC ARROW



### Einsatzbereiche:

- ▶ Untergrundvorbereitung und -sanierung, generell auf Beton, Estrichen und Mörteln
- ▶ Weißschliff und Entschichtung bei EP- oder PU-Beschichtungen
- ▶ Nivellier-Spachtelmassen an- und abschleifen
- ▶ Fliesen-, Parkett- oder Teppichkleber entfernen



Bindung	Farbcode	Schleifbild	Körnung	Artikel-Nr.
hart	<span style="color: blue;">●</span> lichtblau	grob	K1	134972
mittel	<span style="color: green;">●</span> gelbgrün	grob	K1	134982
weich	<span style="color: red;">●</span> korallenrot	grob	K1	134992

### weitere Werkzeuge aus der XC LINE



XC 250 Werkzeuge  
Seite 15



XC 250 Plus  
Seite 15



XC Schleiftopf  
Seite 13



XC 250 ARROW  
Seite 15



XC ECO Werkzeuge  
Seite 15



Die **XC-Arrow** stehen mit ihren drei pfeilförmigen Segmenten für maximale Laufruhe und überragende Schleifleistung.

Die **XC Wings** mit den beiden eckigen Segmenten sind auf besonders grobe Schleifarbeiten abgestimmt.

## XC WING



### Einsatzbereiche:

- ▶ Aufräuen und Anschleifen aller mineralischen Untergründe
- ▶ Oberflächenrauigkeit reduzieren
- ▶ Beseitigung von Fräs- und Strahlspuren
- ▶ EP-Beschichtungen anschleifen und abtragen
- ▶ Spachtelmassen anschleifen und abtragen



Bindung	Farbcode	Schleifbild	Körnung	Artikel-Nr.
<b>für weiche, offenporige Böden</b>				
hart	● lichtblau	grob	K1 K2 K2,5	134916 134913 134915
<b>für durchschnittliche und nicht besonders aggressive Böden</b>				
mittel	● gelbgrün	grob	K1 K2 K2,5	134926 134923 134925
<b>für dichte, harte und wenig raue Böden</b>				
weich	● korallenrot	grob	K1 K2 K2,5	134936 134933 134935

## Schon gewusst?

Die XC Bindung bettet die Diamanten in eine feste, aber gleichzeitig offene Struktur ein. So führen die Segmente die durch die Schleifreibung entstehenden Temperaturen optimal ab. Die Werkzeuge bleiben kühl und arbeiten somit wesentlich effizienter als andere grobe Schleifwerkzeuge.



# PT-LINE

- » immer wenn **Grobes schnell** gehen muss
- » **starker Abtrag** und **sehr robuste** Bindung
- » **speziell für grobe bis sehr grobe Schleifarbeiten**

## PT WING



### Einsatzbereiche:

- ▶ Grobes Schleifen von aggressivem Beton und porösem, wenig festem Estrich
- ▶ Grobes An- und Abschleifen von Kunstharzbeschichtungen
- ▶ Schneller Abtrag von Parkdeck-Beschichtungen (OS8 und OS11)
- ▶ Schnelle Beseitigung von Spachtelmassen



Bindung	Farbcode	Schleifbild	Körnung	Artikel-Nr.
<b>für weiche, offenporige, aggressive Böden</b>				
hart	● blau	grob	K1	134946
<b>für durchschnittliche und nicht besonders aggressive Böden</b>				
mittel	● grün	grob	K1	134956
<b>für dichte, harte und wenig raue Böden</b>				
weich	● rot	grob	K1	134966

### WARUM IST DIE PT-LINE SO GÜNSTIG?

Durch die Herstellung in sehr großen Mengen und die Konzentration auf das Wesentliche können wir unsere PT-Diamantwerkzeuge zu besonders günstigen Preisen anbieten.



# SOFTSNAKE

- » **schneller** und **aggressiver** Schnitt
- » **Spezialist** für sehr harte, **schwer zu schleifende Böden**
- » **perfekt** für **temperaturempfindliche Böden**



## SOFTSNAKE WING



### Einsatzbereiche:

- ▶ Harte bis sehr harte Böden mit dichter Oberfläche
- ▶ Feste Beton- und Industrieböden sowie Designstriche
- ▶ thermisch empfindliche Schichtaufbauten
- ▶ optimal für die Asbestsanierung nach BT oder im Schwarzbereich
- ▶ Gezielte Beseitigung von Hochpunkten im Industriebau



Bindung	Farbcode	Schleifbild	Körnung	Artikel-Nr.
<b>für dichte, harte bis sehr harte Böden</b>				
zäh/weich	● silbergrau	grob	K1	134900
<b>für dichte und harte Böden</b>				
standard (HE)	● silbergrau	grob	K1	134896

## weitere Werkzeuge aus der SOFTSNAKE LINE



SOFTSNAKE 250/270  
Seite 15

▶ für Betonschleifer



SOFTSNAKE einreihig  
Seite 13

▶ für Handschleifmaschinen



SOFTSNAKE doppelreihig  
Seite 13

▶ für Handschleifmaschinen



# VIGOR PKD

- » geringer **vertikaler Krafteintrag**
- » **schonen den Untergrund**
- » erzeugen **maximale Oberflächenzugfestigkeiten**



## PKD WING

### Einsatzbereiche:

- ▶ Reste von Fliesen-, Parkett- oder Teppichklebern entfernen
- ▶ Nivellier-Spachtelmassen in einer oder mehreren Schichten beseitigen
- ▶ EP- oder PU-Beschichtungen bis auf den Untergrund abtragen
- ▶ Erschütterungsfreies Entschichten
- ▶ Bearbeiten von Gussasphalt und anderen bituminösen Untergründen
- ▶ Zähelastische Beschichtungen OS 11 und OS 8 abtragen



Bindung	Richtung	Artikel-Nr.	Details
<b>für alle Entschichtungsarbeiten</b>			
VIGOR BIG 3	rechtsdrehend	119637	3 eckige Plaketten
VIGOR BIG 5	rechtsdrehend	119636	5 eckige Plaketten
<b>für dünne bis mittelhohe Schichtdicken</b>			
VIGOR 2x1/2	rechtsdrehend	119632	2 halbrunde Plaketten
	linksdrehend	119630	
<b>für mittlere bis hohe Schichtdicken</b>			
VIGOR 1x1	rechtsdrehend	119651	1 kreisrunde Plakette
	linksdrehend	119650	
<b>für leichtere Maschinen</b>			
VIGOR Micro	rechtsdrehend	119635	5 kleine eckige Plaketten



# VIGOR PKD PT

- » **Top-Qualität** für die **Entschichtung**
- » **absolut robust**
- » **preislich sehr attraktiv**



## PKD WING PT

### Einsatzbereiche:

- ▶ Entschichtung alter Aufbauten vor der Oberboden- und Parkettverlegung
- ▶ Parkdeck-Beschichtungen OS 11 und OS 8 abtragen
- ▶ EP oder PU-Beschichtungen bis auf den Untergrund abtragen
- ▶ Bearbeiten von Gussasphalt und anderen bituminösen Untergründen



Bezeichnung	Richtung	Artikel-Nr.	Details
<b>Aggressive Top-Leistung für alle Arten von Schleifarbeiten</b>			
PT 2x1/4	rechtsdrehend	119642	2 St. 90° Kreissegment- Plaketten
<b>Starker Abtrag für dünnere Schichten</b>			
PT 4 R	rechtsdrehend	119643	4 St. kleine Kreissegment- Plaketten
<b>Schonend und dennoch schnell für empfindliche Oberflächen</b>			
PT 5 R	rechtsdrehend	119641	5 St. mittlere Kreissegment- Plaketten



# VIGOR PKD SPLITT

- » **sehr grobe** PKD-Splitter
- » **Vielzweckwaffe** für **Entschichtung**
- » sehr **stabil** und **robust**



## PKD SPLITT WING

### Einsatzbereiche:

- ▶ Reste von Fliesen-, Parkett- oder Teppichklebern entfernen
- ▶ Nivellier-Spachtelmassen in einer oder mehreren Schichten beseitigen
- ▶ EP- oder PU-Beschichtungen bis auf den Untergrund abtragen
- ▶ Erschütterungsfreies Entschichten
- ▶ Bearbeiten von Gussasphalt und anderen bituminösen Untergründen
- ▶ Zähelastische Beschichtungen OS 11 und OS 8 abtragen



Bezeichnung	Bindung	Artikel-Nr.	Details
<b>für alle Schichtaufbauten</b>			
Splitt Standard	mittel	119603	Standard Segmentform
	hart	119607	
Standard N	mittel	119601	
<b>für harte und dünn-schichtige Aufbauten</b>			
Splitt schnellschneidend	mittel	119613	schmale Segmentform
	hart	119615	
<b>für sehr aggressive Schichten</b>			
Splitt XC	extra hart	119638/ 119639	verschleißfeste Segmente



Welches VIGOR Werkzeug ist am besten für meine Baustelle geeignet?

Wir beraten Sie gerne unter :  
+49 [0] 2871/24750





**GET MORE.**

# WOODSTOCK

Durch die Einbettung einer großen Menge feinsten Diamantnadeln in das Werkzeug wird das Holz extrem effizient abgeschält, wobei die Werkzeuge ein sehr feines Schleifbild hinterlassen. Daher kann mit nur einem Schleifgang der gesamte Grob- und Mittelschliff ersetzt werden.



## Die Revolution im Holzschliff

- ▶ Bis zu 70% höhere Produktivität in den groben Schleifgängen
- ▶ Richtungsfreies Schleifen
- ▶ Hoher Abtrag bei feinem Schleifbild
- ▶ Gleichmäßig flächiger Abtrag
- ▶ Sicherer und effektiver Grobschliff, auch für Holz-Neulinge



Bindung	Farbcode	Schleifbild	Körnung	Artikel-Nr.
<b>für Holzböden</b>				
weich	● schwarz	grob	K2	138610
		mittel	K3	138612



## ASBEST Werkzeuge

Die MKS AR-Wings stehen als Qualitätswerkzeuge für eine hohe Diamantkonzentration. Sie kombinieren eine sichere, einfache Anwendung, optimale Lebensdauer und eine hohe Schleifeistung zu einem ausgewogenen Werkzeugsystem mit optimalem Preis-/Leistungsverhältnis.

### Die Eigenschaften



- ▶ speziell auf die Asbestsanierung abgestimmte Werkzeuge, somit schnelles und effektives Arbeiten
- ▶ Vierstufiges Werkzeugsystem für unterschiedliche Untergründe
- ▶ schneller Werkzeugwechsel durch SWS-System

Bindung	Anwendung	Artikel-Nr.
AR 1	hohe Schnittleistung für den überwiegenden Anteil der Fläche	160526
AR 2	für festere/härtere Böden	160256
AR 3	PKD-Splitt für dickere Schichten	160603
AR 4	PKD-Werkzeug für dicke/thermisch sensible Schichten	160632

# FREEZER Feinfräsen

- » **gesunde mineralische Untergründe**
- » **optimale Oberflächenstruktur**
- » **perfekter Verbund**



## KOMPLETTWERKZEUGE

einfaches Umrüsten Ihrer Maschine

### Einsatzbereiche:

- ▶ Herstellung verlegefertiger Untergründe mit optimalen Festigkeiten für mineralische Böden und Beschichtungen aus Reaktionsharzen
- ▶ Oberflächenstruktur nach Maß durch unterschiedlich grobe Werkzeuge, dadurch perfekte Alternative zum Kugelstrahlen und Fräsen, keine Überlappungsbahnen
- ▶ Herstellung optisch ansprechender, rutschfester Betonflächen im Innen- und Außenbereich



Bezeichnung	Verwendung	Bestückung	Artikel-Nr.
-------------	------------	------------	-------------

#### FREEZER F - fein strukturierte Oberflächen

Komplettwerkzeug für ERASER	1x3 Stück	138115
Komplettwerkzeug für PDG 5000/6000	3x3 Stück	138114
Komplettwerkzeug für PDG 8000	3x6 Stück	138113



#### FREEZER S - mittelgrobe Oberflächen

Komplettwerkzeug für PDG 5000/6000	3x3 Stück	138112
Komplettwerkzeug für PDG 8000	3x6 Stück	138111



#### Ersatzblock FREEZER G

- ▶ starker Abtrag
- ▶ grobes Schleifbild



Artikel-Nr.  
138123

#### Ersatzblock FREEZER S

- ▶ DAS Standardwerkzeug
- ▶ mittelgrobes Schleifbild



Artikel-Nr.  
138121

#### Ersatzblock FREEZER F

- ▶ keine Strahlbahnen
- ▶ feines Schleifbild



Artikel-Nr.  
138122



# SCHLEIFTÖPFE

- » **Profi-Bindung**
- » für Trocken- und Nassschliff
- » **vielseitige Einsatzbereiche**



## CUT-MAXX



universell einsetzbar

Bindung	Farbe	Bohrung	Durchmesser	Artikel-Nr.
<b>für besonders harte und feste Böden</b>				
SOFTSNAKE einreihig	● silber	22,23 mm	125 mm	172512
		19,00 mm	150 mm	172502
		22,23 mm	175 mm	172522
<b>für besonders harte und feste Böden</b>				
SOFTSNAKE doppelreihig	● gold	19,00 mm	150 mm	172503
		22,23 mm	175 mm	172523
<b>für EP- und PU Beschichtungen</b>				
EPOXIMAXX	● rot	22,23 mm	125 mm	172406
		22,23 mm	175 mm	172411
		25,00 mm	175 mm	174411
<b>schnittfreudig</b>				
XC S-130	● hellgrün	22,23/25 mm	130 mm	170712
<b>schnittfreudig</b>				
XC 150	● hellgrün	19,00 mm	150 mm	170711

## TERRATOR



Bindung	Farbe	Bohrung	Durchmesser	Artikel-Nr.
<b>TERRATOR - starker Abtrag und gleichmäßiges Schleifbild für Sichtflächen</b>				
grob	● grau	22,23 mm	125 mm	170723
		M14	125/150 mm	170726 / 170736
mittel	● grün	22,23 mm	125 mm	170724
		M14	125/150 mm	170727 / 170737
fein	● schwarz	22,23 mm	125 mm	170725
		M14	125/150 mm	170728 / 170738




### Hinweis Werkzeugaufnahme:

- ▶ 22,23 mm - Standard Aufnahme (MKS+HILTI)
- ▶ 19 mm - HILTI Aufnahme
- ▶ 25 mm - FESTOOL Aufnahme

# SCHLEIFTÖPFE

- » enorme **Abtragsleistung**
- » hohe **Diamantkonzentration**
- » hohe **Fertigungsqualität**



## XC LINE



thermoaktives Bindungssystem

Bindung	Farbe	Bohrung	Durchmesser	Artikel-Nr.	
<b>Universalbindung, für härtere Böden</b>					
Standard	● hellgrün	22,23 mm	125 mm	170764	
		22,23 mm	175 mm	170763	
		25,00 mm	125 mm	174764	
		25,00 mm	175 mm	174763	
<b>harte Bindung, für die Untergrundvorbereitung</b>					
XC ARROW	● blau	22,23 mm	175 mm	170748	

## VIGOR PKD




schubsicher angeordnete PKD-Schneidkörper

Bindung	Bohrung	Durchmesser	Artikel-Nr.	
<b>für Spachtelmassen, Klebereste, zähelastische Untergründe</b>				
VIGOR 6 FN	19 mm	150 mm	170799	
	22,23 mm	125 mm	170798	
	25 mm	125 mm	174798	
<b>für Spachtelmassen, Klebereste, zähelastische Untergründe</b>				
VIGOR 8 FN	22,23 mm	175 mm	170794	
	25 mm	175 mm	174794	
<b>für Spachtelmassen, Klebereste, zähelastische Untergründe</b>				
VIGOR 6 E	22,23 und 25 mm (bitte Bohrung angeben)	130 mm	170793	



# 250 mm Werkzeuge

- » für **grobe** und **größte Schleifarbeiten**
- » **universell** einsetzbar
- » besonders **hohe Laufruhe**



**XC 250**



für Betonschleifer mit 250/270 mm

## Einsatzbereiche:

- ▶ Oberflächenrauigkeiten beseitigen
- ▶ Aufrauen und Abtragen von Beton, Estrich, Spachtelmassen
- ▶ EP- und PU-Beschichtungen entfernen
- ▶ Schadstoffsanierung
- ▶ Beseitigung von Frässtegen und Strahlspuren
- ▶ Entfernung von Fliesen-, Parkett- und Teppichklebern

Bindung	Farbe	Durchmesser	Details	Artikel-Nr.	
<b>für grobe und größte Schleifarbeiten</b>					
sehr hart plus extra	● blau	250 mm	20 Segmente	240101	
hart plus	● grün	250 mm	20 Segmente	240111	
weich	● rot	250 mm	20 Segmente	240102	
<b>besonders aggressiv für starken Abtrag</b>					
XC 250 Plus	● schwarz	250 mm	20 Segmente (sehr grob extra)	240103	
XC 250 ARROW	● schwarz	250 mm	20 Segmente (sehr grob, Pfeilform)	240104	
<b>DAS Entschichtungstool</b>					
VIGOR PKD 250	● silber	250 mm	12 PKD	240115	
<b>extra aggressiv für harte Schichten</b>					
ZIG-ZAG-DISK 250	● schwarz	250 mm	16 Segmente	240116	





## **MKS ist PREIS-WERT!**

Neben dem Preis werden vor allem Leistung und Qualität von Schleifwerkzeugen immer wichtiger.

Daher bieten wir mehrere Werkzeuglinien an, die in Preis und Leistung auf unterschiedliche Einsatzbereiche sowie Ansprüche abgestimmt sind.

**MKS ist Ihr Hersteller und Lieferant von preiswert bis extrem hochwertig!**

Alle MKS Werkzeuglinien stehen für eine hohe Arbeitsgeschwindigkeit und damit für geringe Lohnkosten je qm.

MKS Werkzeuge liefern einen deutlich spürbareren Beitrag zur Reduzierung Ihrer Kosten.

# KUNSTHARZWERKZEUGE

- » **Mittel- und Feinschliff**
- » sehr gute **Lebensdauer**
- » **hervorragende Abtragsleistung**



## TITAN



mit Klettthaftung für starken Halt

### Einsatzbereiche:

- ▶ Industrieböden sanieren und optimieren
- ▶ Beton feinschleifen und polieren
- ▶ Design-Estriche feinschleifen
- ▶ Natur- und Betonwerkstein, Terrazzo
- ▶ Helikopter-/Flügelglätterschleifen
- ▶ Aufarbeiten von Reaktionsharz-Beschichtungen

zu den Handschleifmaschinen



Bindung	Farbe	Körnung	Durchmesser	Artikel-Nr.	
<b>TITAN N</b>	<b>für den Nassschliff</b>				
	grün	K60	80 mm	170941	
	schwarz	K120	80 mm	170942	
	rot	K220	80 mm	170943	
	gelb	K400	80 mm	170944	
<b>TITAN Plus</b>	<b>für den Nassschliff</b>				
	grau	K30	100 mm	170890	
	grün	K60	100 mm	170891	
	schwarz	K120	100 mm	170892	
	lichtblau	K170	100 mm	170899	
	rot	K220	100 mm	170893	
<b>TITAN Speed</b>	<b>für den Nassschliff, auf abrasiven Untergründen</b>				
	grün	K60	80 mm	170991	
	schwarz	K120	80 mm	170992	
	rot	K220	80 mm	170993	
	gelb	K400	80 mm	170994	
<b>TITAN dry</b>	<b>für den Trockenschliff</b>				
	grün	K60	80 mm	171001	
	schwarz	K120	80 mm	171002	
	rot	K220	80 mm	171003	
	gelb	K400	80 mm	171004	
<b>TITAN dry Hybrid</b>	<b>für den Nassschliff, auf abrasiven Untergründen</b>				
	grün	K60	80 / 100 mm	171021 / 171031	
	schwarz	K120	80 / 100 mm	171022 / 171032	
	rot	K220	80 / 100 mm	171023 / 171033	
	gelb	K400	80 / 100 mm	171024 / 171034	

# POLIERWERKZEUGE

- » für **Mittel-, Feinschliff** und **Politur**
- » im **Trocken-Schliff**
- » wegweisende **Bindungstechnologie**



## XENITH



super schneller Schliff

### Einsatzbereiche:

- Dichte und feste Oberflächen
- Temperaturempfindliche Oberflächen
- Industriebodenoptimierung und Politur
- Beton feinschleifen und polieren
- Dichte und feste Design-Estriche
- Naturstein im Nass-Schliff, Betonwerkstein, Terrazzo
- Silikatische Bindemittelsysteme

Bindung	Farbe	Körnung	Durchmesser	Artikel-Nr.
<b>XENITH</b>	<b>für den Trockenschliff</b>			
● grau		K50	150 / 190 / 279 mm	610600 / 610700 / 611100
● schwarz		K100	150 / 190 / 279 mm	610601 / 610701 / 611101
● blau		K200	150 / 190 / 279 mm	610602 / 610702 / 611102
● rot		K400	150 / 190 / 279 mm	610604 / 610704 / 611104
● weiß		K800	150 / 190 / 279 mm	610608 / 610708 / 611108
● gelb		K1500	150 / 190 / 279 mm	610615 / 610715 / 611115
● orange		K3000	150 / 190 mm	610630 / 610730



## SLC



### Einsatzbereiche:

- Dichte, feste und besonders temperaturempfindliche Oberflächen
- Schleifen und Polieren von silikatischen Bindemittelsystemen
- Vereinheitlichung von fein geschliffenen Oberflächen wie: Beton, Design-Estriche
- Naturstein im Nass-Schliff
- Betonwerkstein, Terrazzo
- Aufarbeiten und Mattieren von Reaktionsharz-Beschichtungen

Bindung	Schleifbild	Durchmesser	Artikel-Nr.
<b>SLC</b>	<b>für den Trockenschliff</b>		
	C - grob	200 / 280 mm	610990 / 611190
	M - Mittel	200 / 280 mm	610991 / 611191
	F - Fein	200 / 280 mm	610992 / 611192



# PADS

- » **glänzende** Ergebnisse
- » **hochwertige** Polyesterfasern
- » **hohe** Performance



## DIAMANTPADS




bewährte Top-Qualität

### Einsatzbereiche:

- ▶ Homogene gleichmäßige Schleifbilder nach dem Feinschliff
- ▶ Makellosen Hochglanz auf Betonen, Industrie-Estrichen sowie Natur- und Betonwerkstein
- ▶ Das Auspolieren von Guards, Silikaten, Pflegefilmen und Finishes
- ▶ Die Sanierung und Überarbeitung von Versiegelungen, Beschichtungen und Pflegefilmen
- ▶ Bearbeitung von flexiblen Oberböden wie PVC, Linoleum, etc.

406 mm = 16"  
432 mm = 17"  
508 mm = 20"  
685 mm = 27"

Bezeichnung	Körnung	Durchmesser	Artikel-Nr.
Glossmaxx	K50	432 / 508 mm	611700 / 612000
Glossmaxx	K100	432 / 508 mm	611701 / 612001
Glossmaxx	K200	406 / 432 / 508 mm	611602 / 611702 / 612002
Glossmaxx	K400	406 / 432 / 508 mm	611604 / 611704 / 612004
Glossmaxx	K800	406 / 432 / 508 mm	611608 / 611708 / 612008
Glossmaxx	K1500	406 / 432 / 508 mm	611615 / 611715 / 612015
Glossmaxx	K3000	406 / 432 / 508 mm	611630 / 611730 / 612030
Betogloss	purple (ultra fein)	406 / 432 mm	520759 / 520769
Betogloss	purple (ultra fein)	508 / 685 mm	520779 / 520789



## REINIGUNGSPADS



Bezeichnung	Farbe	Durchmesser	Artikel-Nr.
<b>für Grundreinigung, Reinigungs- und Polieraufgaben</b>			
Nylon Superpad	weiß	406 / 432 / 508 mm	520149 / 520139 / 520209
	creme	406 / 432 / 508 mm	520104 / 520105 / 520206
	rot	406 / 432 / 508 mm	520145 / 520135 / 520205
	blau	406 / 432 / 508 mm	520144 / 520134 / 520204
	schwarz	406 / 432 mm	520141 / 520131 / 520201



### für schwere Grundreinigung

AGGRESSOR		406 / 432 mm 508 mm	520223 / 520224 auf Anfrage
-----------	--	------------------------	--------------------------------



# ZUBEHÖR

- » für **MKS Maschinensystem**
- » vielfältige **Auswahl**
- » starker **Halt**



## SWS SYSTEM, Werkzeugträger & Co.



Bezeichnung	Durchmesser	Bestückung	Artikel-Nr.	
SWS Aufbewahrungstablett		für bis zu 9 Wings	131124	
SWS Holzbox		für bis zu 6 Aufbewahrungstabletts	131131	
Schonhammer für SWS System			131135	
SWS Adapterplatte		Satz = 6 Stück Einscheiber Satz = 9 Stück Dreischeiber	131102	
SWS Klett Adapter	60 mm		131151	
	80 mm		131156	
	100 mm		131152	
Bezeichnung	Auswahl	Durchmesser	Artikel-Nr.	
Werkzeugträger Stahl	für PDG 5000	196 mm	652203	
	für PDG 6000	200 mm	110220	
	für PDG 8000	270 mm	110222	
Werkzeugträger Kunststoff	für PDG 5000/6000	200 mm	110125	
	für PDG 8000	270 mm	110122	
	für ERASER	270 mm	110123	
Moosgummipolster	für Diamatic etc.	185 mm	110236	
	für PDG 5000/6000	200 mm	140374	
	für D 780 etc.	240 mm	110128	
	für PDG 8000	270 mm	140377	
Schablone Titan N	für PDG 5000	200 mm	110276	
	für PDG 8000	270 mm	110277	



Zubehör für Handschleifmaschinen finden Sie in unserem Onlineshop

## Geschäftszeiten

Mo.-Do.: 8:00 Uhr bis 17:00 Uhr  
Fr.: 8:00 Uhr bis 15:30 Uhr

## Rund um die Uhr

In unserem Onlineshop und auf unserer Website können Sie rund um die Uhr Bestellungen aufgeben, Kontaktanfragen stellen oder sich einfach nur informieren.

**ONLINE-BESTELLUNGEN sind frachtfrei!**

## Lieferservice

### **Standardlieferung:**

Der Paketversand erfolgt mit GLS. Lieferungen treffen innerhalb 48 Stunden bei telefonischen Bestellungen bis 11:00 bei Ihnen ein.

### **Expresslieferungen:**

Lieferung von Lagerware innerhalb 20 Stunden. Direkt auf die Baustelle oder zu Ihrer Wunschadresse bei telefonischen Bestellungen bis 14:00 Uhr. Hier besteht die Möglichkeit aus verschiedenen Anlieferungszeiten auszuwählen. Fragen Sie einfach nach.



MKS Funke GmbH  
Im Fisserhook 28  
46395 Bocholt

Tel.: +49 (0) 2871 - 24 75 0  
Fax: +49 (0) 2871 - 24 75 50  
mail: [info@mks-funke.de](mailto:info@mks-funke.de)  
web: [www.mks-funke.de](http://www.mks-funke.de)